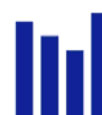




DR - Velfærdsforløb

21. november 2005



Indholdsfortegnelse

1	Kort om Epinion A/S	3
2	Baggrund	4
2.1	Indledning	4
3	Resultater	5
3.1	Skal efterlønnen bevares?.....	5
3.2	Tror befolkningen efterlønnen bliver bevaret?	8
3.3	Skal pensionsalderen hæves?.....	10
3.4	Forslag til reformer	12
4	Undersøgelsens metode.....	14



Kort om Epinion A/S

Epinion A/S gennemfører specialdesignede undersøgelser af høj kvalitet, som sikrer et solidt grundlag for optimale beslutninger.

I samarbejde med kunden udarbejder vi det analysekoncept, som bedst belyser den aktuelle problemstilling.

Vi indsamler data, analyserer data optimalt, formidler resultater og rådgiver omkring anvendelsen af resultaterne. Vort mål er at præsentere analyseresultater i højeste kvalitet, som er direkte anvendelige i beslutningsprocessen.

Læs mere på www.epinion.dk

Vores adresse.

Epinion København

Strandgade 4B, 4-6.

Dk-1401 Kbh. K.

Dir. + 45 70 23 14 23

Fax. + 45 33 22 18 84

Mail. post@epinion.dk

Epinion Århus

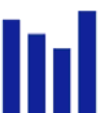
Søndergade 1A, 3-4.

Dk-8000 Århus C

Tlf. + 45 87 30 95 00

Fax. +45 87 30 95 10

Mail. post@epinion.dk



1 Baggrund

1.1 Indledning

Denne rapportering er lavet på baggrund af i alt 752 gennemførte interview med repræsentativt udvalgte danskere på 18 år og derover.

De enkelte afsnit indeholder en række tabeller med undersøgelsens resultater. Læseren bedes studere tabellerne nærmere med henblik på at trække de resultater ud, som er særligt velegnede til offentliggørelse i forbindelse med den hensigt med undersøgelsen, DR har haft.

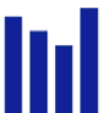
Ikke alle mulige krydstabeller vises, da det ville blive et særdeles omfattende og uoverskueligt dokument. I stedet er fremhævet de tabeller, hvor resultaterne må formodes at have interesse, og hvor der har vist sig at være væsentlige forskelle på tværs af forskellige befolkningsgrupper.

Epinion står naturligvis til rådighed i forbindelse med yderligere analyser og forespørgsler, hvis DR ønsker særlige analyser inden for bestemte områder.

Denne rapport er først og fremmest baseret på facts og er derfor opsummerende. Hvis DR ønsker udtalelser mv. til videre formidling og publicering af rapportens resultater, står Epinion naturligvis til rådighed.

Tabellerne viser resultaterne som procenttal, dvs. andele af befolkningen eller de respektive undergrupper af befolkningen.

Denne rapport må kun offentliggøres med følgende kildeangivelse: "Epinion A/S for Danmarks Radio"



2 Resultater

2.1 Skal efterlønnen bevares?

Tabel 1: I dag er det sådan, at det under visse omstændigheder, er muligt at gå på efterløn, når man fylder 60 år. Mener du, at efterlønnen bør bevares eller afskaffes?

	Procentandel
Bevares	83%
Afskaffes	13%
Ved ikke	4%
Total	100%

Tabel 1: Tidsserie på spørgsmålet

	1996	2003	Denne måling
Bevares	86 %	76 %	83%
Afskaffes	5 %	17 %	13%
Ved ikke	9 %	7 %	4%
Total	100%	100%	100%



Tabel 2: I dag er det sådan, at det under visse omstændigheder, er muligt at gå på efterløn, når man fylder 60 år. Mener du, at efterlønnen bør bevares eller afskaffes? (Køn)

	Mand	Kvinde	Total
Bevares	81%	84%	83%
Afskaffes	17%	9%	13%
Ved ikke	2%	7%	4%
Total	100%	100%	100%

Tabel 3: I dag er det sådan, at det under visse omstændigheder, er muligt at gå på efterløn, når man fylder 60 år. Mener du, at efterlønnen bør bevares eller afskaffes? (Alder)

	18-34 år	35-55 år	56 år og derover	Total
Bevares	84%	83%	82%	83%
Afskaffes	15%	14%	11%	13%
Ved ikke	1%	4%	7%	4%
Total	100%	100%	100%	100%



Tabel 4: I dag er det sådan, at det under visse omstændigheder, er muligt at gå på efterløn, når man fylder 60 år. Mener du, at efterlønnen bør bevares eller afskaffes? (Kommende FT valg)

	A. Socialdemokratiet	B. Radikale	C. Konservative	F. Socialistisk Folkeparti	O. Dansk Folkeparti	V. Venstre	Ø. Enhedslisten	Andre partier	Ikke stemmere	Total
Bevares	94%	68%	75%	78%	89%	78%	90%	90%	78%	83%
Afskaffes	3%	27%	20%	18%	10%	17%	10% (1)	10%	12%	13%
Ved ikke	2%	4%	5%	3%	1%	5%	0%	0%	10%	4%
Total	100%	100%	100%	100%	100%	100%	100%	100%	100%	100%



2.2 Tror befolkningen efterlønnen bliver bevaret?

Tabel 6: Tror du, at efterlønnen eksisterer, når du bliver 60 år?

	Procentandel
Ja	34%
Nej	62%
Ved ikke	5%
Total	100%

Tabel 7: Tror du, at efterlønnen eksisterer, når du bliver 60 år? (Køn)

	Mand	Kvinde	Total
Ja	36%	31%	34%
Nej	60%	63%	62%
Ved ikke	4%	6%	5%
Total	100%	100%	100%



Tabel 8: Tror du, at efterlønnen eksisterer, når du bliver 60 år? (Alder)

	18-34 år	35-55 år	56 år og derover	Total
Ja	12%	37%	94%	34%
Nej	84%	57%	4%	62%
Ved ikke	4%	6%	2%	5%
Total	100%	100%	100%	100%

Tabel 9: Tror du, at efterlønnen eksisterer, når du bliver 60 år? (Kommende FT valg)

	A. Socialdemokratiet	B. Radikale	C. Konservative	F. Socialistisk Folkeparti	O. Dansk Folkeparti	V. Venstre	Ø. Enhedslisten	Total
Ja	31%	46%	27%	48%	28%	31%	16%	34%
Nej	63%	45%	73%	47%	68%	67%	84%	62%
Ved ikke	5%	9%	0%	4%	4%	2%	0%	5%
Total	100%	100%	100%	100%	100%	100%	100%	100%



2.3 Skal pensionsalderen hæves?

Tabel 11: Den gennemsnitlige levealder i Danmark er stigende. På baggrund af det er det blevet foreslået af pensionsalderen hæves i takt med, at gennemsnitsalderen øges. Bør pensionsalderen efter din opfattelse hæves i takt med at befolkningens gennemsnitsalder øges?

	Procentandel
Ja	34%
Nej	58%
Ved ikke	8%
Total	100%

Tabel 11: Tidsserie på spørgsmålet

	2003	Denne måling
Ja	30%	34%
Nej	60 %	58%
Ved ikke	10 %	8%
Total	100 %	100%

Tabel 12: Den gennemsnitlige levealder i Danmark er stigende. På baggrund af det er det blevet foreslået af pensionsalderen hæves i takt med, at gennemsnitsalderen øges. Bør pensionsalderen efter din opfattelse hæves i takt med at befolkningens gennemsnitsalder øges? (Køn)

	Mand	Kvinde	Total
Ja	41%	28%	34%
Nej	53%	63%	58%
Ved ikke	6%	10%	8%
Total	100%	100%	100%



Tabel 13: Den gennemsnitlige levealder i Danmark er stigende. På baggrund af det er det blevet foreslået af pensionsalderen hæves i takt med, at gennemsnitsalderen øges. Bør pensionsalderen efter din opfattelse hæves i takt med at befolkningens gennemsnitsalder øges? (Alder)

	18-34 år	35-55 år	56 år og derover	Total
Ja	27%	31%	44%	34%
Nej	66%	65%	44%	58%
Ved ikke	7%	4%	13%	8%
Total	100%	100%	100%	100%

Tabel 14: Den gennemsnitlige levealder i Danmark er stigende. På baggrund af det er det blevet foreslået af pensionsalderen hæves i takt med, at gennemsnitsalderen øges. Bør pensionsalderen efter din opfattelse hæves i takt med at befolkningens gennemsnitsalder øges? (Kommende FT valg)

	A. Socialdemokratiet	B. Radikale	C. Konservative	F. Socialistisk Folkeparti	O. Dansk Folkeparti	V. Venstre	Ø. Enhedsliste	Andre partier	Ikke stemmere	Total
Ja	24%	52%	48%	31%	31%	38%	6%	54%	32%	34%
Nej	66%	44%	47%	53%	62%	54%	94%	46%	63%	58%
Ved ikke	10%	5%	5%	16%	6%	8%	0%	0%	5%	8%
Total	100%	100%	100%	100%	100%	100%	100%	100%	100%	100%



2.4 Forslag til reformer

Tabel 16: I øjeblikket diskuteres forskellige forslag til reformer af efterlønnen. Hvis du skulle vælge, hvilket af følgende forslag hælder du så mest mod?

	Procentandel
Efterlønnen afskaffes for alle under 50 år	14%
Pensionsalderen, og dermed efterlønsalderen, hæves gradvist i takt med at gennemsnitsalderen øges	20%
Efterlønsalderen hæves med 2 år, dvs. 60 til 62 år.	57%
Ved ikke	9%
Total	100%

Tabel 17: I øjeblikket diskuteres forskellige forslag til reformer af efterlønnen. Hvis du skulle vælge, hvilket af følgende forslag hælder du så mest mod? (Køn)

	Mand	Kvinde	Total
Efterlønnen afskaffes for alle under 50 år	12%	16%	14%
Pensionsalderen, og dermed efterlønsalderen, hæves gradvist i takt med at gennemsnitsalderen øges	24%	17%	20%
Efterlønsalderen hæves med 2 år, dvs. 60 til 62 år.	56%	58%	57%
Ved ikke	8%	9%	9%
Total	100%	100%	100%



Tabel 18: I øjeblikket diskuteres forskellige forslag til reformer af efterlønnen. Hvis du skulle vælge, hvilket af følgende forslag hælder du så mest mod? (Alder)

	18-34 år	35-55 år	56 år og derover	Total
Efterlønnen afskaffes for alle under 50 år	16%	17%	8%	14%
Pensionsalderen, og dermed efterlønsalderen, hæves gradvist i takt med at gennemsnitsalderen øges	24%	19%	19%	20%
Efterlønsalderen hæves med 2 år, dvs. 60 til 62 år.	55%	59%	57%	57%
Ved ikke	5%	5%	15%	9%
Total	100%	100%	100%	100%

Tabel 19: I øjeblikket diskuteres forskellige forslag til reformer af efterlønnen. Hvis du skulle vælge, hvilket af følgende forslag hælder du så mest mod? (Kommende FT valg)

	A. Socialdemokratiet	B. Radikale	C. Konservative	F. Socialistisk Folkeparti	O. Dansk Folkeparti	V. Venstre	Ø. Enhedslisten	Andre partier	Ikke stemmere	Total
Efterlønnen afskaffes for alle under 50 år	10%	14%	21%	9%	13%	15%	20%	56%	8%	14%
Pensionsalderen, og dermed efterlønsalderen, hæves gradvist i takt med at gennemsnitsalderen øges	17%	51%	25%	19%	10%	17%	27%	0%	16%	20%
Efterlønsalderen hæves med 2 år, dvs. 60 til 62 år.	68%	33%	47%	60%	69%	56%	53%	44%	60%	57%
Ved ikke	5%	1%	6%	12%	9%	11%	0%	0%	16%	9%
Total	100%	100%	100%	100%	100%	100%	100%	100%	100%	100%



3 Undersøgelsens metode

Undersøgelsen udgøres af 752 telefoninterviews med et repræsentativt udsnit af danskere på 18 år eller derover. Undersøgelsen er gennemført i perioden 17. november til 20. november 2005.

Undersøgelsen er gennemført vha. CATI-interview. CATI står for Computer Assisted Telephone Interviewing. Dette betyder, at interviewererne guides igennem spørgeskemaet og registrerer svarene ved hjælp af en computerterminal.

Den anvendte stikprøve dannes ved en statistisk tilfældig generering af telefonnumre blandt de åbne serier. Denne fremgangsmåde sikrer, at hemmelige numre kan blive inkluderet i stikprøven.

For at sikre at alle landsdele bliver korrekt repræsenteret, er der stratificeret efter geografisk område.

I husstande med flere personer udvælges der tilfældigt en svarperson ved hjælp af fødselsdagskriteriet. Der bliver kun gennemført et interview i en del af enpersonshusstandene, således at alle personer i populationen tilnærmelsesvis har den samme udvalgsandsynlighed. Udvælgelsen blandt enpersonshusstandene sker ligeledes ved hjælp af fødselsdagskriteriet.

Der bliver gennemført op til fem genopringninger, hvis der ikke opnås kontakt ved første opringning. Telefonnumre på husstande, som der ikke opnås kontakt med, forbliver i databasen og vil blive interviewet på et senere tidspunkt. På denne måde bliver også de husstande repræsenteret, som er vanskelige at komme i kontakt med.

For at korrigere for eventuelle skævheder i den endelige stikprøve, foretages en matriceopvejning af datamaterialet med hensyn til køn, alder og geografi.

Interviewarbejdet udføres af Epinions i alt 60 CATI-interviewere. Interviewerne vejledes og overvåges dagligt af et team af supervisorer, som står i direkte forbindelse med den ansvarlige konsulent.

